

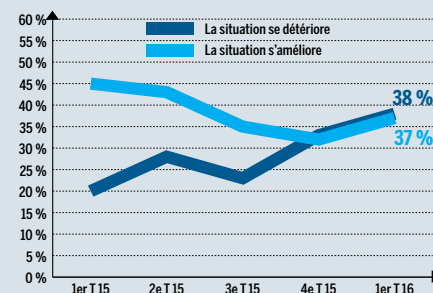
Avec des hypers toujours à la traîne Une année qui débute dans la stabilité

0%
Évolution trimestrielle en euros courants

Après un mois de janvier 2016 difficile à cause d'un contexte calendaire défavorable, le marché a bénéficié d'une demande soutenue en février et mars, conduisant à une parfaite stabilité entre les premiers trimestres 2015 et 2016. Les prix n'ayant évolué qu'à la marge, le marché reste proche de l'équilibre en volume. La bonne tenue des ventes dans les grandes surfaces culturelles tout au long de 2015 se poursuit au premier trimestre (+ 2%). Les ventes des librairies de 1^{er} niveau, en hausse modérée sur la seconde moitié de l'année 2015, ralentissent jusqu'à stagner. Dans la lignée du second semestre 2015, celles des librairies de 2^e niveau reculent (- 2%) tandis que les hypermarchés décrochent un peu plus (- 5%).

LA FRÉQUENTATION

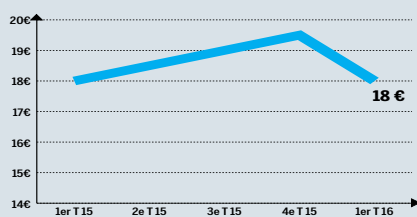
D'après les responsables des points de vente de livres, la fréquentation des établissements est restée stable sur l'ensemble des trois premiers mois de l'année 2016. Ils sont aussi nombreux à constater une augmentation de la fréquentation de leur établissement ou de leur rayon qu'à noter, au contraire, une réduction.



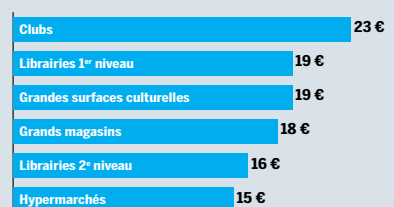
LE PANIER

Le montant moyen d'achat s'établit à 18 euros, soit au même niveau qu'au 1^{er} trimestre 2015. Les évolutions sont cependant plus contrastées selon les circuits. Le panier moyen progresse dans les clubs, les grandes surfaces culturelles et les grands magasins, alors qu'il diminue nettement dans les hypermarchés (- 3 euros). Il reste stable dans les librairies de premier et de deuxième niveau.

ÉVOLUTION DU PANIER MOYEN D'ACHATS



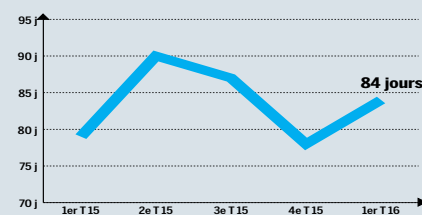
NIVEAU MOYEN DU PANIER PAR CIRCUITS



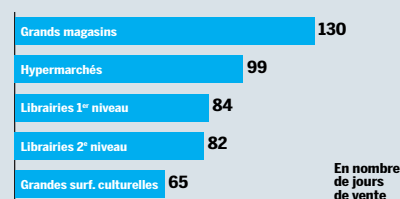
LES STOCKS

Le niveau moyen des stocks augmente en ce début d'année, s'établissant désormais à 84 jours, soit 5 jours de plus qu'au premier trimestre 2015. Cette tendance à la hausse se retrouve dans la quasi-totalité des circuits de distribution. Seules les grandes surfaces culturelles enregistrent une réduction de leur stock à 65 jours contre 72 au premier trimestre 2015. Les grands magasins et les hypermarchés sont les plus stockés ce trimestre, avec respectivement 130 et 99 jours.

ÉVOLUTION DU NIVEAU DU STOCK



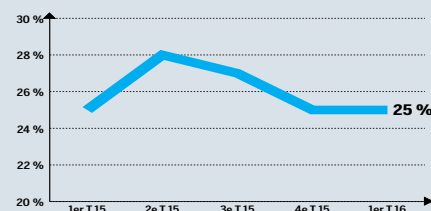
NIVEAU MOYEN DU STOCK PAR CIRCUITS



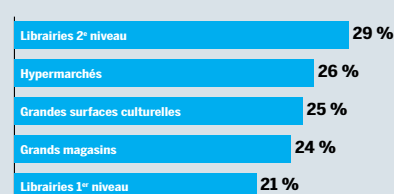
LES RETOURS

Les ventes ayant été stables en euros courants sur l'ensemble des six derniers mois, le taux de retours conserve son niveau de l'année passée : 25%. Les librairies de 2^e niveau connaissent désormais les taux de retours les plus importants de la profession (29%), alors que les librairies de 1^{er} niveau affichent les taux de retours les plus bas (21%). Les autres circuits de distribution retournent environ un quart des ouvrages.

ÉVOLUTION DU TAUX MOYEN DE RETOURS

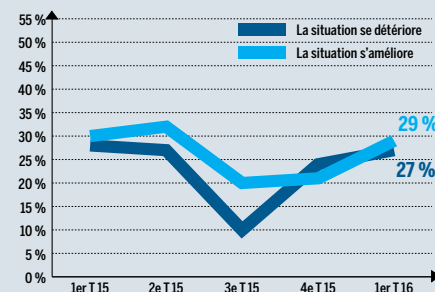


TAUX MOYEN DE RETOURS PAR CIRCUITS



LA TRÉSORERIE

La situation de trésorerie des détaillants demeure très stable au premier trimestre 2016. Les professionnels enregistrant une amélioration sont toujours aussi nombreux que ceux constatant une baisse.



Enquête réalisée par l'Institut I+C pour le compte de *Livres Hebdo* auprès d'un large échantillon représentatif des librairies générales de premier niveau, des librairies de deuxième niveau, des grandes surfaces culturelles, des hypermarchés, des clubs via détaillants, des soldeurs et des grands magasins. Les ventes en ligne sont incluses. Les résultats sont établis selon la méthode des quotas pondérés.

Précédente enquête : LH 1072, du 12.2.2016, p. 41.