

La santé de la librairie au 3^e trimestre

-5%

ÉVOLUTION TRIMESTRIELLE EN EUROS COURANTS

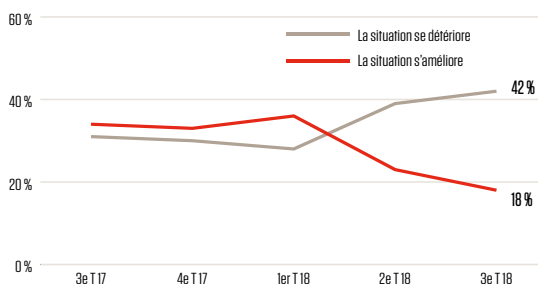
Détérioration dans tous les circuits

Perturbées par la Coupe du monde de football en juillet, les ventes de livres ont continué de fléchir en août et plus encore en septembre, où la rentrée littéraire n'a pas eu le même succès qu'en 2017. Sur l'ensemble du troisième trimestre, les ventes de livres ont chuté de 5 % en valeur à un an d'intervalle.

Compte tenu de l'augmentation des prix cet été (inflation du secteur livre proche de 1 %), ce marché fléchit de 6 % en volume. Dynamiques pendant près de quatre trimestres, les ventes dans les grandes surfaces culturelles ont ralenti, allant jusqu'à se détériorer cet été à -3,5 %. La baisse modérée enregistrée au deuxième trimestre dans les autres circuits s'intensifie fortement. Les ventes reculent de près de 6 % dans les librairies de 1^{er} niveau, de 7 % dans celles de 2^e niveau, et de 7,5 % dans les hypermarchés.

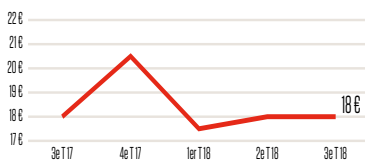
Enquête réalisée par l'Institut I-C pour le compte de Livres Hebdo auprès d'un large échantillon représentatif des librairies générales de premier niveau, des librairies de deuxième niveau, des grandes surfaces culturelles, des hypermarchés, des clubs via détaillants, des soldeurs et des grands magasins. Les ventes en ligne sont incluses. Les résultats sont établis selon la méthode des quotas pondérés. Précédente enquête : LH1185, du 14.9.2018, p. 50.

LA FRÉQUENTATION




La fréquentation a baissé pendant les trois mois d'été. Plus de quatre responsables sur dix soulignent cette réduction, alors qu'ils sont moins de 20 % à noter, au contraire, une hausse de cet indicateur.

LE PANIER



PAR CIRCUITS




Le panier moyen s'élève à 18 € au troisième trimestre 2018, un montant comparable à l'an passé. Sur douze mois, le panier moyen oscille autour de 18,50 €. Il s'élève à 19 € dans les librairies, à 20 € dans les grandes surfaces culturelles. Il est au plus bas dans les hypermarchés (15 €) et les grands magasins (12 €).

LES STOCKS

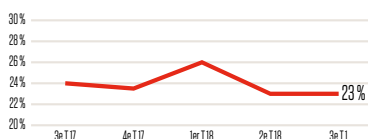


PAR CIRCUITS




Les stocks s'élèvent à 87 jours de vente contre 74 jours un an auparavant. Sur douze mois, ils atteignent en moyenne près de 78 jours de vente. Ils connaissent une hausse marquée dans les grandes surfaces culturelles et les librairies de premier niveau, tandis que leur niveau a peu évolué dans les autres circuits.

LES RETOURS

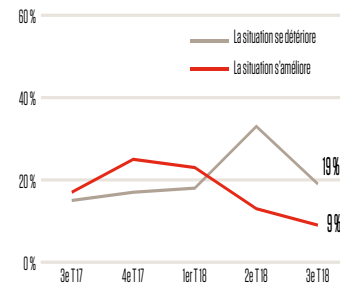


PAR CIRCUITS



Si le taux moyen de retours (23 %) tous circuits confondus est resté inchangé à trois mois d'intervalle, il a perdu un point par rapport à l'an passé à la même époque.

LA TRÉSORERIE



La situation de trésorerie des entreprises se fragilise. Si une majorité d'interviewés notent une stabilisation de leur situation financière, ils sont toujours plus nombreux à constater une dégradation qu'une amélioration lors du troisième trimestre 2018.