

Les ventes en mai 2019

7,5%
ÉVOLUTION MENSUELLE
EN EUROS COURANTS
AVRIL 2018 : 1,5%

Une franche reprise

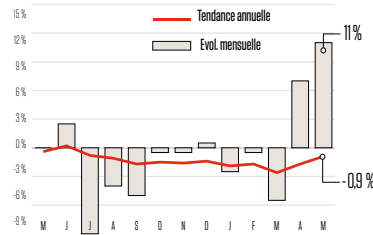
La croissance d'avril s'est prolongée en mai : +7,5 % en euros courants à un an d'intervalle. Cette évolution, bien que délicate à corriger des jours ouvrables compte tenu des opportunités de ponts, témoigne d'une franche reprise des ventes. La tendance annuelle s'inscrit à -1,6 % en euros courants, soit -2,5 % en volume compte tenu de l'évolution de l'indice Insee des prix.

Tous produits confondus, le commerce s'est bien tenu en mai, à +1,2 %, malgré la faiblesse des ventes d'automobiles.

Les grandes surfaces culturelles et les librairies du 1^{er} niveau affichent les meilleures performances à +11 % par rapport à mai 2018. Les librairies de 2^e niveau progressent aussi à +8,5 %. En revanche, les hypermarchés replongent avec -7 %.

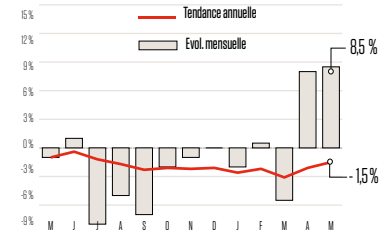
Sur l'ensemble des douze derniers mois, les évolutions gagnent plus d'un demi-point sur tous les circuits à l'exception des hypermarchés. Elles s'échelonnent de -6,9 % pour ces derniers à 0 % pour les grandes surfaces culturelles.

LIBRAIRIE 1^{ER} NIVEAU



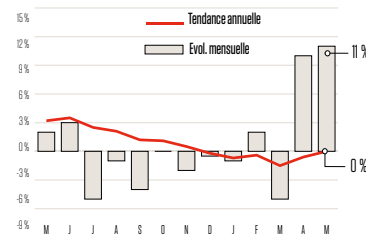
Les librairies de 1^{er} niveau ont progressé de 11 % en mai par rapport à mai 2018. La tendance annuelle se redresse à -0,9 %.

LIBRAIRIE DE 2^E NIVEAU



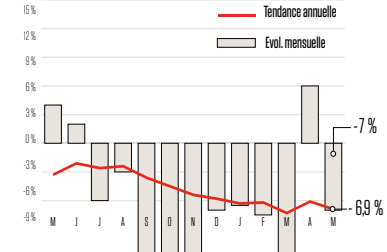
Les librairies de 2^e niveau profitent aussi de l'embellie et voient leurs ventes progresser de 8,5 % en mai, à un an d'intervalle. La tendance annuelle remonte à -1,5 %.

GRANDES SURFACES CULTURELLES



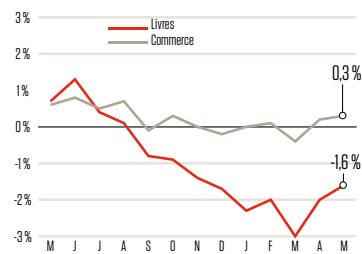
L'activité des grandes surfaces culturelles explose à +11 % par rapport à mai 2018. Leur rythme annuel de croissance arrive à 0 %.

HYPERMARCHÉS



Avec un recul de 7 % en mai à un an d'intervalle, le rayon livre des hypermarchés réalise une contre-performance par rapport aux autres circuits. La tendance annuelle redescend à -6,9 %.

TENDANCE ANNUELLE



Evolution en valeur de la tendance sur douze mois des ventes du commerce (source : Banque de France) et de livres. Source : Livres Hebdo/Xerfi I+C

MAI 2019/MAI 2018

	MAI 2019 PAR RAPPORT À MAI 2018 (4)	TENDANCE ANNUELLE (5)	CUMUL EXERCICE DEPUIS JANVIER (6)
Ventes de livres en euros courants	7,5 %	-1,6 %	1 %
Corrigés des jours ouvrables	3,5 %		
En volume	6,7 %	-2,5 %	
Ventes du commerce	1,2 %	0,3 %	0,5 %

(1) Y compris ventes en ligne. (2) Y compris ventes en ligne, soldeurs, grands magasins. (3) Y compris ventes en ligne et clubs (VPC et via détaillants). (4) Evolution du CA par rapport au même mois de l'année précédente en euros courants. (5) Evolution du CA sur douze mois par rapport aux douze mois précédents. (6) CA moyen de l'année calendaire. Baromètre réalisé par l'Institut I-C pour le compte de Livres Hebdo à partir d'une enquête auprès d'un large échantillon représentatif des librairies générales de premier niveau, librairies de deuxième niveau, grandes surfaces culturelles, hypermarchés, librairies en ligne, clubs, soldeurs et grands magasins. Les résultats sont établis selon la méthode des quotas pondérés. Précédent baromètre : LH 1220 du 31.5.2019, p. 43.